



ZIPLO

# L'OCCASION DE REPENSER VOS DÉPLACEMENTS!

70'000 COLLABORATEURS/TRICES DES ZONES INDUSTRIELLES POTENTIELLEMENT CONCERNÉ(E)S



CARTE RÉGIONALE  
DU RÉSEAU  
LÉMAN EXPRESS

● Station Léman Express  
○ Station CFF

Conception  
**mobilidée**  
Réalisation  
brandlift

Certif. FSC  
Licence  
Z-CARD Ltd

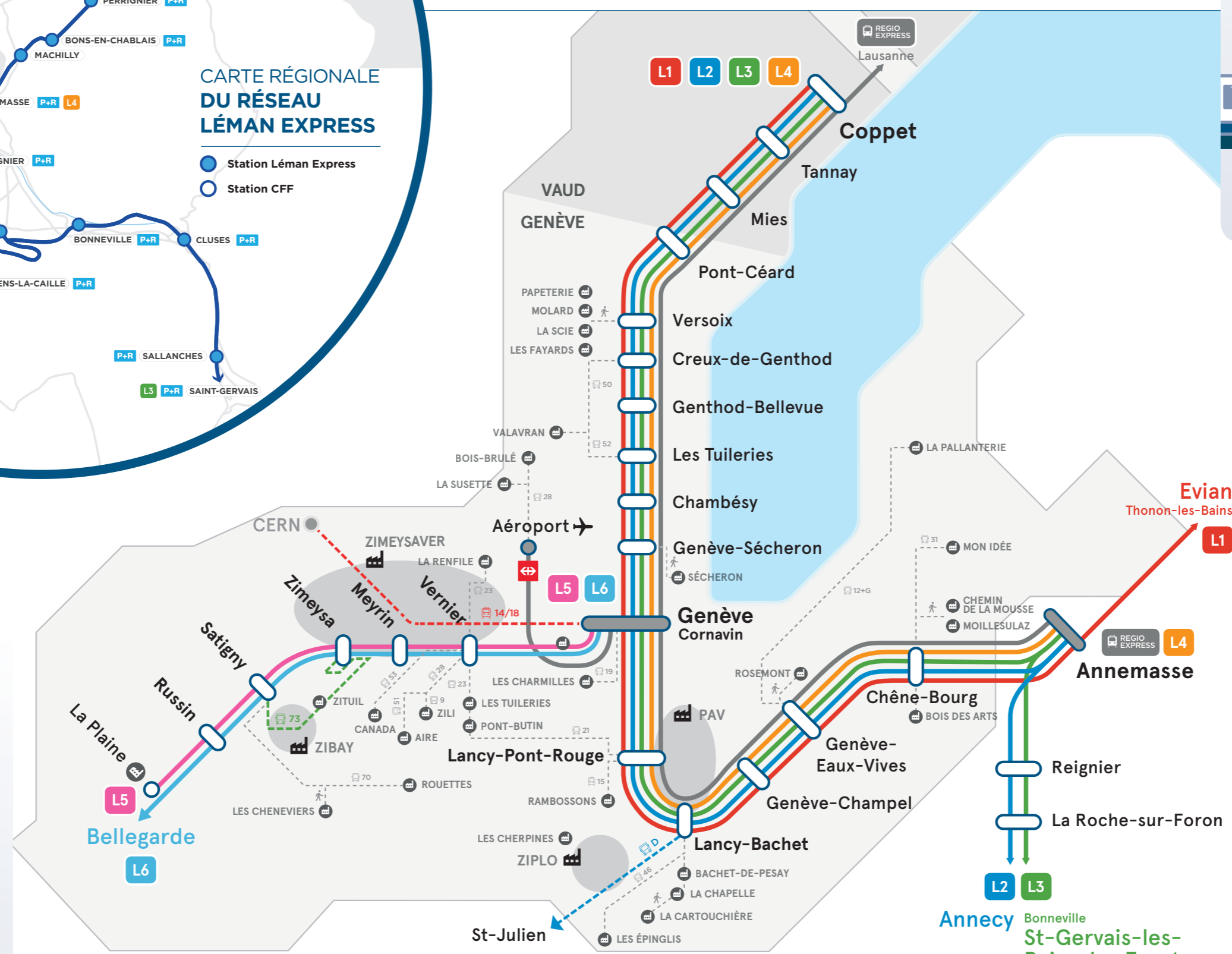

**LÉMAN EXPRESS**



Commune de  
**Plan-les-Ouates**  
www.plan-les-ouates.ch

**FTI**  
Opérateur urbain public  
www.ftige.ch

**centrale  
mobilité**  
www.ziplo.ch



- L1 LÉMAN EXPRESS: Coppet — Évian-les-Bains
- L3 LÉMAN EXPRESS: Coppet — St-Gervais-les-Bains-Le-Fayet
- L5 LÉMAN EXPRESS: Genève — La Plaine
- L2 LÉMAN EXPRESS: Coppet — Annecy
- L4 LÉMAN EXPRESS: Coppet — Annemasse
- L6 LÉMAN EXPRESS: Genève — Bellegarde (Ain)

## LE LÉMAN EXPRESS C'EST:

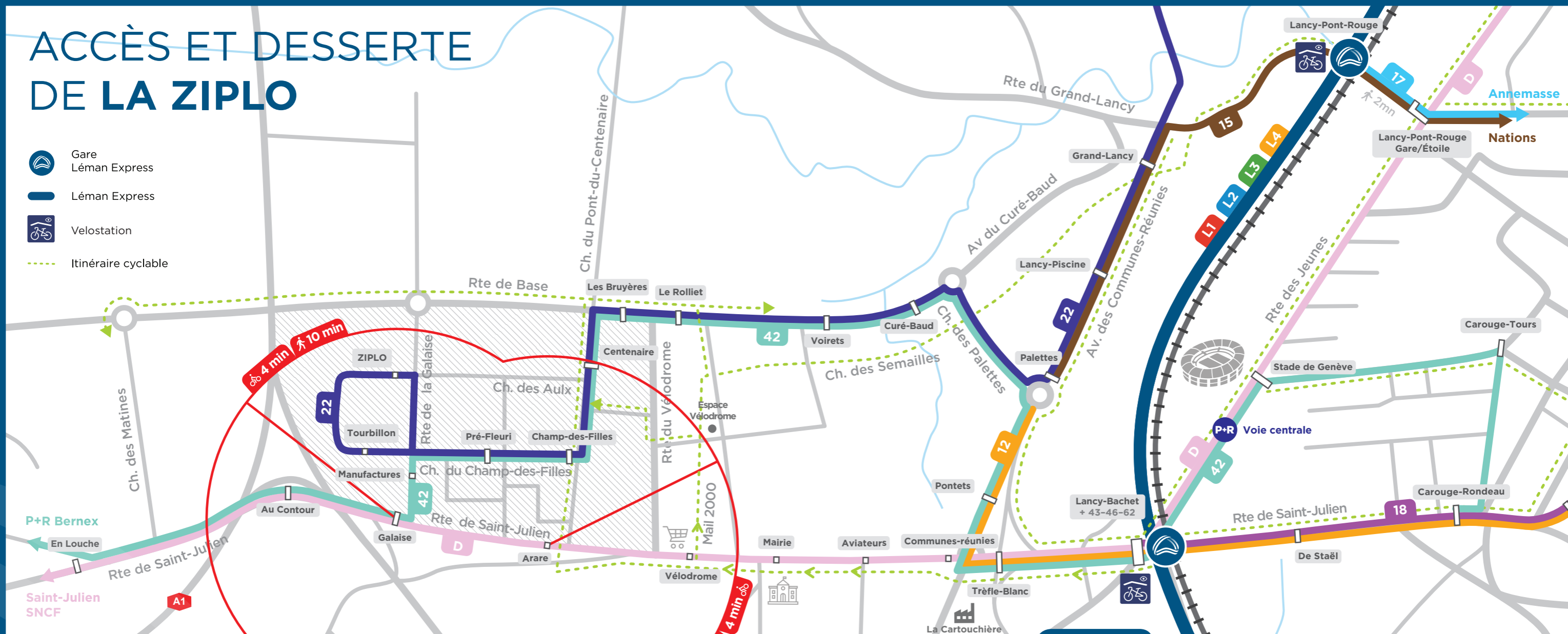
- 6 lignes de train et 45 gares** pour connecter le Grand Genève: Coppet, Genève, Evian, Annecy, Saint-Gervais, etc.
- De 5h à 23h**, des lignes directes et des temps de parcours optimisés
- Des trains toutes les 10 minutes** sur Annemasse-Genève-Coppet
- Des connexions** efficaces avec les parkings relais, les réseaux de tram, de bus, et les vélostations
- Des **tarifs** attractifs: [www.lemanpass.com](http://www.lemanpass.com)

Le confort du train vous permet de profiter de votre temps de trajet pour lire, travailler... et réduire la fatigue liée à vos trajets.

POUR VOUS, VOTRE BIEN-ÊTRE ET L'ENVIRONNEMENT

# ACCÈS ET DESSERTE DE LA ZIPLO

- Gare Léman Express
- Léman Express
- Velostation
- Itinéraire cyclable



## LA ZIPLO EST FACILEMENT ACCESSIBLE VIA LA GARE DE LANCY-BACHET

Depuis cette gare, pour rejoindre la ZIPLO :

### En Bus

Prendre le bus **D** (fréquence toutes les 6 minutes en heures de pointe). Arrêts Vélodrome, Arare ou Galaise. Vous êtes ensuite à quelques minutes à pied de votre entreprise.

### En vélo/vélo électrique

La gare du Bachet dispose de 350 places vélos (dont une vélostation offrant 270 places sécurisées). Prenez la promenade, parallèle à la Rte de Saint-Julien, qui part de la vélostation de la gare Lancy-Bachet jusqu'au parc de la Butte (à côté de la mairie). Traversez la Rte de Saint-Julien et rejoignez le Mail 2000, à côté de la Migros. Tournez à gauche à la hauteur de l'Espace Vélodrome pour rejoindre la Rte du Vélodrome. Prenez le chemin entre les bâtiments de Patek Philippe et de Rolex jusqu'au Ch. du Pont-du-Centenaire. Vous êtes dans la ZIPLO.



## LA ZIPLO EST FACILEMENT ACCESSIBLE VIA LA GARE DE LANCY-PONT-ROUGE

Pour les personnes venant du Canton de Vaud, le mieux est de passer par la gare de Lancy-Pont-Rouge. Puis :

### En Bus

Prendre le bus **D** (fréquence toutes les 6 minutes en heures de pointe). Arrêts Vélodrome, Arare ou Galaise. Vous êtes ensuite à quelques minutes à pied de votre entreprise.

### En vélo/vélo électrique

La gare de Lancy-Pont-Rouge dispose de 1'200 places vélos. Suivre l'itinéraire cyclable indiqué sur la carte par le chemin des Semaines jusqu'à l'Espace Vélodrome. Rejoignez la Rte du Vélodrome. Prenez le chemin entre les bâtiments de Patek Philippe et de Rolex jusqu'au Ch. du Pont-du-Centenaire. Vous êtes dans la ZIPLO.



Se rendre à la ZIPLO

## COMPARATIF DE COÛTS ET TEMPS DE PARCOURS

DEPUIS	PARCOURS TRANSPORTS PUBLICS	TEMPS TRANSPORTS PUBLICS**	TEMPS VOITURE**	COÛTS TRANSPORTS PUBLICS PAR AN	COÛTS VOITURE PAR AN***
Eaux-Vives	L1 à L4 + bus D	18 mn	30 mn	CHF 500	CHF 1'674
Gare Cornavin	L1 à L4 + bus D	20 mn	24 mn	CHF 500	CHF 1'513
Nyon	Regio + bus D	34 mn*	40 mn	CHF 1'868	CHF 11'077
Coppet	Regio + bus D	28 mn*	30 mn	CHF 1'230	CHF 9'016
Annemasse	L1 à L4 + bus D	27 mn	40 mn	EUR 842,50	EUR 2'737
La Roche-sur-Foron	L2/L3 + bus D	56 mn	45 mn	EUR 1'361	EUR 5'796
Thônon-les-Bains	L1+ bus D	62 mn	75-80 mn	EUR 1'594	EUR 6'923
Bonneville	L3+ bus D	65 mn	45-50 mn	EUR 1'556,50	EUR 5'796
Annecy	L2+ bus D	94 mn	50 mn	EUR 2'086	EUR 5'635

\* CORRESPONDANCE À PONT-ROUGE

\*\* TEMPS DE PARCOURS EN HEURES DE POINTE (7H-9H ET 16H-18H)

\*\*\* SELON CHIFFRE TCS DE CHF 0,7-/KM ET MOYENNE NATIONALE DE 0,35€/KM, SANS COÛT DE PARKING NI PÉAGE

**C'est le moment de tester les nouvelles mobilités douces.** Et pour rejoindre une gare du Léman Express, depuis chez vous, pensez multimodalité : covoiturage, P+R, etc. Demandez conseil à la Centrale Mobilité.